

# SNABBGUIDE


Snom D710



## RINGA ETT EXTERNT SAMTAL

1. Slå aktuellt nummer inkl riktnummer [ingen extra nolla krävs]
2. Lyft luren

## RINGA ETT INTERNT SAMTAL

- Slå nummer och lyft luren alt. tryck på snabbvalsknapp 


## RING SENAST SLAGNA NUMMER

- Tryck ✓ två gånger

## SVARA PÅ ETT SAMTAL

- Lyft på luren

### Headset:

- Tryck på headsetsymbolen  [alternativt svarsknappen på ditt headset]

### Högtalare:

- Tryck på högtalarsymbolen 

## LYSSNA AV RÖSTBREV LÅDA

- Ring **555** och följ röstansvisningarna för att lyssna av dina meddelanden.



## KOPPLA SAMTAL

- Koppla samtal har en "Koppla knapp" till vänster under display under samtal.
- Tryck där, sedan ange nummer följt av ✓

## PENDLA MELLAN SAMTAL

- Tryck på blinkande linjeknapp 

## PARKERA SAMTAL



1. Under pågående samtal, tryck på hold 
2. För att återuppta samtalet, tryck på hold 

## PLOCKA SAMTAL FRÅN ANNAN

### ANKNYTNING

- Slå \*8, anknyningsnummer och lyft luren

### JUSTERA VOLYM UNDER SAMTAL

- Tryck på  för att höja eller sänka volymen på samtalet.
- Tryck  för att stänga av mikrofonen under pågående samtal.

### LOGGA IN/UT KÖ


#### Logga in:

1. Slå könummer följt av \* [t.ex. 1000\*]
2. Ring
3. Ange ditt internnummer # eller vänta kvar

#### Logga ut:

1. Slå könummer följt av \*\* [t.ex. 1000\*\*]
2. Ring
3. Ange ditt internnummer # eller vänta kvar

### STÄNG AV MIKROFON

- Tryck på knapp med en överstruken mikrofon 

### TVINGA PROFIL (HÄNVISNING)

#### Aktivera

Ring \*50+profilnummer från din telefon.

#### Profilnummer [Standard]

- 1: Tillgänglig [Standard], 2: Lunch, 3: Möte, 4: Sjuk, 5: Vård av barn, 6: Semester, 7: Tjänstledig, 8: Tjänsteresa, 9: Tillfälligt ute, 10: Ute på arbete, 11: Gått för dagen

**Återgå till Standard: \*50**

# SNABBGUIDE


Snom D720



## RINGA ETT EXTERNT SAMTAL

1. Slå aktuellt nummer inkl riktnummer (ingen extra nolla krävs)
2. Lyft luren

## RINGA ETT INTERNT SAMTAL

- Slå nummer och lyft luren alt. tryck på snabbvalsknapp 


## RING SENAST SLAGNA NUMMER

- Tryck ✓ två gånger

## SVARA PÅ ETT SAMTAL

- Lyft på luren

### Headset:

- Tryck på headsetsymbolen  [alternativt svarsknappen på ditt headset]


### Högtalare:

- Tryck på högtalarsymbolen 


## LYSSNA AV RÖSTBREVLÅDA


- Ring **555** och följ röstänvisningarna för att lyssna av dina meddelanden.

## KOPPLA SAMTAL DIREKT

1. Under pågående samtal tryck transferknapp 
2. Slå nummer [externt, kortnummer, könummer eller snabbvalsknapp].
3. Lägg på luren.

## KOPPLA SAMTAL ÖVERVAKAT



1. Tryck på holdknappen 
2. Slå nummer [externt, kortnummer, könummer eller snabbvalsknapp].

3. Invänta svar.
4. Tryck två gånger på transferknappen 

## PENDLA MELLAN SAMTAL

- Tryck på blinkande linjeknapp 



## PARKERA SAMTAL

1. Under pågående samtal, tryck på hold 
2. För att återuppta samtalet, tryck på hold 

## PLOCKA SAMTAL FRÅN ANNAN ANKNYTNING

- Slå \*8, anknyningsnummer och lyft luren

## JUSTERA VOLYM UNDER SAMTAL

- Tryck på  för att höja eller sänka volymen på samtalet.
- Tryck  för att stänga av mikrofonen under pågående samtal.

## LOGGA IN/UT KÖ

### Logga in:

1. Slå könummer följt av \* [t.ex. 1000\*]
2. Ring
3. Ange ditt internnummer # eller vänta kvar

### Logga ut:

1. Slå könummer följt av \*\* [t.ex. 1000\*\*]
2. Ring
3. Ange ditt internnummer # eller vänta kvar