


### RINGA ETT EXTERNT SAMTAL

1. Slå aktuellt nummer inkl riktnummer [ingen extra nolla krävs]
2. Lyft luren

### RINGA ETT INTERNT SAMTAL

- Slå nummer och lyft luren alternativt tryck på snabbvals knapp 


### RING SENAST SLAGNA NUMMER

- Tryck ✓ två gånger

### SVARA PÅ ETT SAMTAL

- Lyft på luren

#### Headset:

- Tryck på headsetsymbolen  [alternativt svars knappen på ditt headset]


#### Högtalare:

- Tryck på högtalarsymbolen 



### LYSSNA AV RÖSTBREV LÅDA

- Ring **555** och följ röstans visningarna för att lyssna av dina meddelanden.

### KOPPLA SAMTAL DIREKT

1. Under pågående samtal tryck transferknapp 
2. Slå nummer [externt, kortnummer, könummer eller snabbvals knapp].
3. Lägg på luren.



### KOPPLA SAMTAL ÖVERVAKAT

1. Tryck på holdknappen 
2. Slå nummer [externt, kortnummer, könummer eller snabbvals knapp].
3. Invänta svar.
4. Tryck två gånger på transferknappen 

### PENDLA MELLAN SAMTAL

- Tryck på blinkande linjeknapp 



### PARKERA SAMTAL

1. Under pågående samtal, tryck på hold 
2. För att återuppta samtalet, tryck på hold 

### PLOCKA SAMTAL FRÅN ANNAN ANKNYTNING

- Slå \*8, anknyningsnummer och lyft luren

### JUSTERA VOLYM UNDER SAMTAL

- Tryck på  för att höja eller sänka volymen på samtalet.
- Tryck  för att stänga av mikrofonen under pågående samtal.

### LOGGA IN/UT KÖ

#### Logga in:

1. Slå könummer följt av \* [t.ex. 1000\*]
2. Ring
3. Ange ditt internnummer # eller vänta kvar

#### Logga ut:

1. Slå könummer följt av \*\* [t.ex. 1000\*\*]
2. Ring
3. Ange ditt internnummer # eller vänta kvar

# SNABBGUIDE

Snom 720

